

カンタン!

# エスト・ウェスト ライブビッド登録・参加方法

必要な環境：Windows7以降、インターネット環境（有線でのLAN接続を推奨）、最新のJava

注意：Mac環境には対応していません。

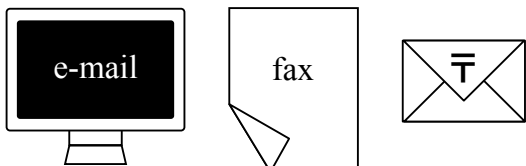
- 1 エスト・ウェストのウェブサイトのトップページ右上より、ライブビッドページに飛び、初回登録フォームに入力・送信。



初めてのお客様はこちら

送信

- 2 申請後、参加に必要な提出書類をメールにてお知らせいたしますので、EメールかFAX、郵送にてご返送ください。



- 3 書類を確認後、弊社よりIDとパスワードをメールでお送りします。大切に保管してください。

ID \*\*\*\*\*  
 PASSWORD \*\*\*\*\*

- 4 ID・パスワードを使い、1のライブビッドページからお客様専用のページにログイン。

ID \*\*\*\*\*  
 PASSWORD \*\*\*\*\*

ログイン


- 5 お客様専用ページ内にある「操作説明」PDFをお読みいただき、「ライブを起動する」からオークション時に使うライブ画面を立ち上げ、動作確認をします。オークション30分前から中継を開始します。

ライブを起動する



### ① 入札ボタン

ライブ画面にて映像と音声、価格を見ながら、競りたい場合は「入札」ボタンをクリック。ボタンの周囲が赤く点灯します。入札価格は自動で設定されており、入札ボタンの上に大きく表示。ご自身の入札価格を超える入札があった場合、ボタンはまた元に戻ります。



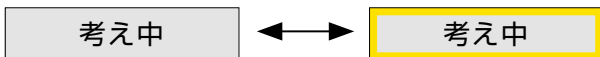
### ② 権利取得中ボタン

ご自身が落札権を持つと「権利取得中」ボタンが赤く変わり、権利を失った場合は白に戻ります。権利取得中のままハンマーが下ろされれば落札成功となります。



### ③ 考え中ボタン NEW!

別の参加者に落札権を取られているものの、まだ入札を検討している場合、オークションに「まだ入札するかもしれない」という意思を伝えることができる「考え中」ボタンです。一定の秒数、黄色く点灯し元に戻ります。オークションとの意志疎通を補助するため新登場。



- 6 ご自身が落札された場合は、ライブ画面上に「落札しました」という別ウィンドウが出ます。

おめでとうございます  
落札しました

- 7 ライブビッドを終了させる場合は「ライブ画面」を閉じ、ログアウトをしてください。作品を落札された場合は、落札価格に規定の手数料等を加算いたしましたご請求書を郵送いたしますので、期限内にお支払いいただけますようお願いいたします。