

# 簡單! 伊斯特實時拍賣 登錄·參加方法

使用伊斯特實時拍賣服務需要保證的環境。(含推薦環境)：

Windows 7 SP1 (服務修補包 1) 以上、推薦光纖網線 (ADSL 的情況下需要 24Mbps 以上) Java Version 8 Update 25

- 1 錄伊斯特主頁，在首頁的右上角點擊「伊斯特線上拍賣」，在此畫面中進入註冊頁面並填寫相關信息。



**初次登入的客人**

姓名: \_\_\_\_\_ 電話: \_\_\_\_\_

電子郵件: \_\_\_\_\_

密碼: \_\_\_\_\_ 確認密碼: \_\_\_\_\_

地址: \_\_\_\_\_

公司名稱: \_\_\_\_\_

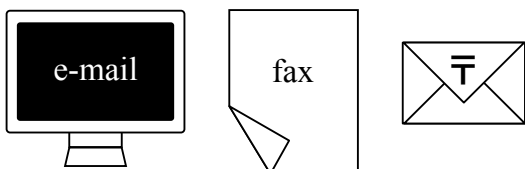
職業: \_\_\_\_\_

國家/地區: \_\_\_\_\_

同意條款及細則:

**確認**

- 2 填寫我們通過郵件發送給您的補充材料後，以電子郵件·FAX·郵送等方式返還給我們。



- 3 確認您的資料後，您會收到我們通過電子郵件發送給您的登入 ID 和密碼。並請妥善保管。

ID \*\*\*\*\*

PASSWORD \*\*\*\*\*

- 4 用獲得的 ID 和密碼登入 1 中的線上拍賣頁面。

ID:

PASSWORD:

**登入**

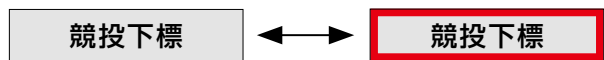
- 5 閱覽顧客專用頁面中的「操作說明」PDF 文件，啟動並確認拍賣會當日使用的轉播頁面能否正常運行。轉播將於拍賣會 30 分鐘前開始。

**開始直播**



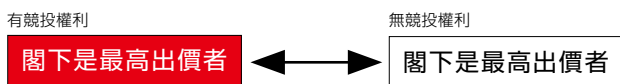
①「競投下標」鍵

隨著轉播畫面上的影像、聲音和價格同步參與拍賣會，如有想競投的作品請點選競投下標鍵，按鍵的周圍會亮起紅燈。競投價格為系統自動設定，放大標示於競投下標鍵之上方。如有其他競標者出價超過您的競投價格，按鍵將會回復原狀。



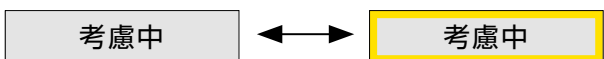
②「閣下是最高出價者」鍵

如果您是目前最高出價者，「閣下是最高出價者」鍵將會變為紅色，有其他競標者出價超過您的價格時，此鍵會變回白色。若落錘時您為最高出價者，則此件作品由您成功得標。



③「考慮中」鍵 **NEW!**

當其他競標者為最高出價者時，如果您考慮參與競投，請點選「考慮中」鍵，即可向拍賣官傳達您可能將參與競投的意願。在固定的秒數內，按鍵會轉為黃色再回復原狀。此按鍵是為了輔助您向拍賣官傳達參與意願而開發的全新功能。



- 6 如果您成功拍得作品，轉播畫面將會出現「恭喜 您已成功中標」之視窗。

**恭喜  
您已成功中標**

- 7 實時拍賣結束後，請您登出並關閉實時拍賣畫面。如果您成功拍得作品，我們會將記載成交價與手續費合計之發票透過郵送寄給您，敬請您於期限內支付。